DESKTOP ARMY vol.48 デスクトップアーミー SENTINEL GLORY F-616[DR]s レインナビット＆マシンリュカオン 取扱説明書

セット内容

「驚き顔」付属

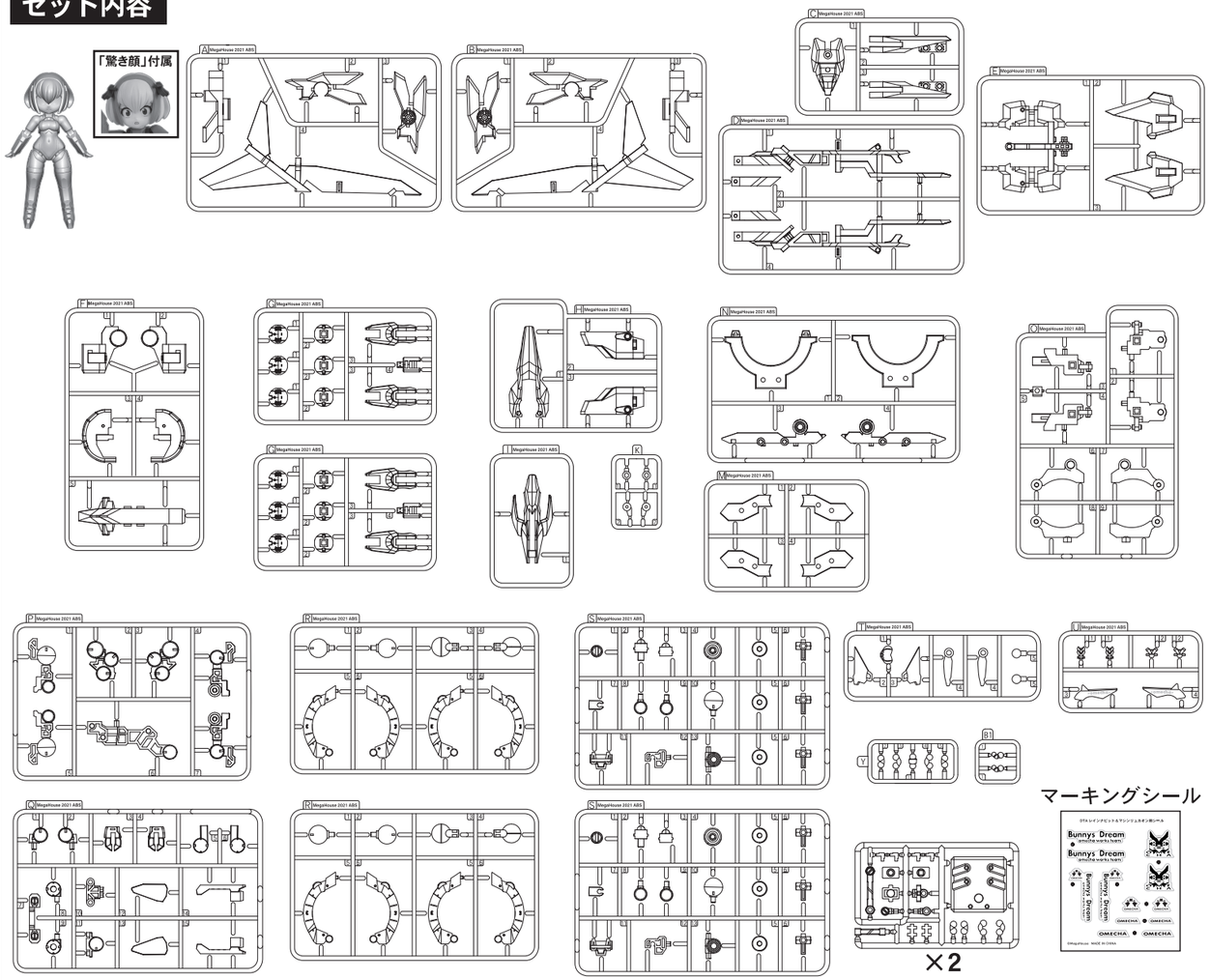

マーキングシール

×2

●こちらの画像を参考に武装を組み立ててください。 アンダーゲートを使用している箇所が有るので注意してください。

※パーツはニッパー・カッター等できれいに切り取ってください。(ケガには十分に注意してください。)

「驚き顔」付属　顔を付け替えることができます。

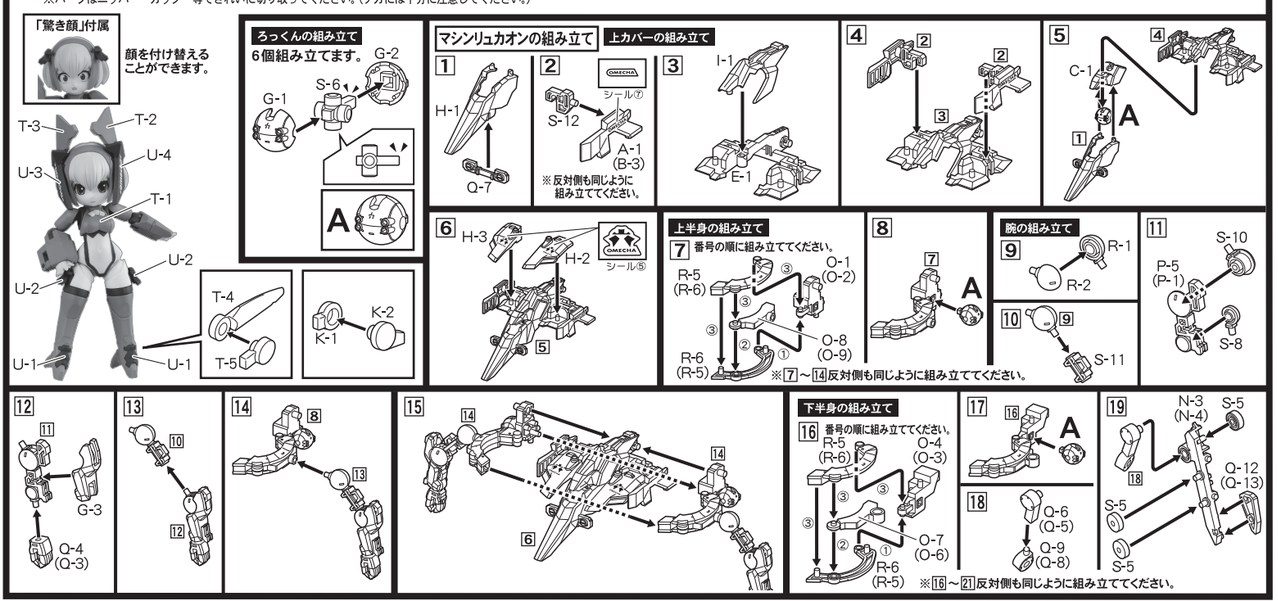

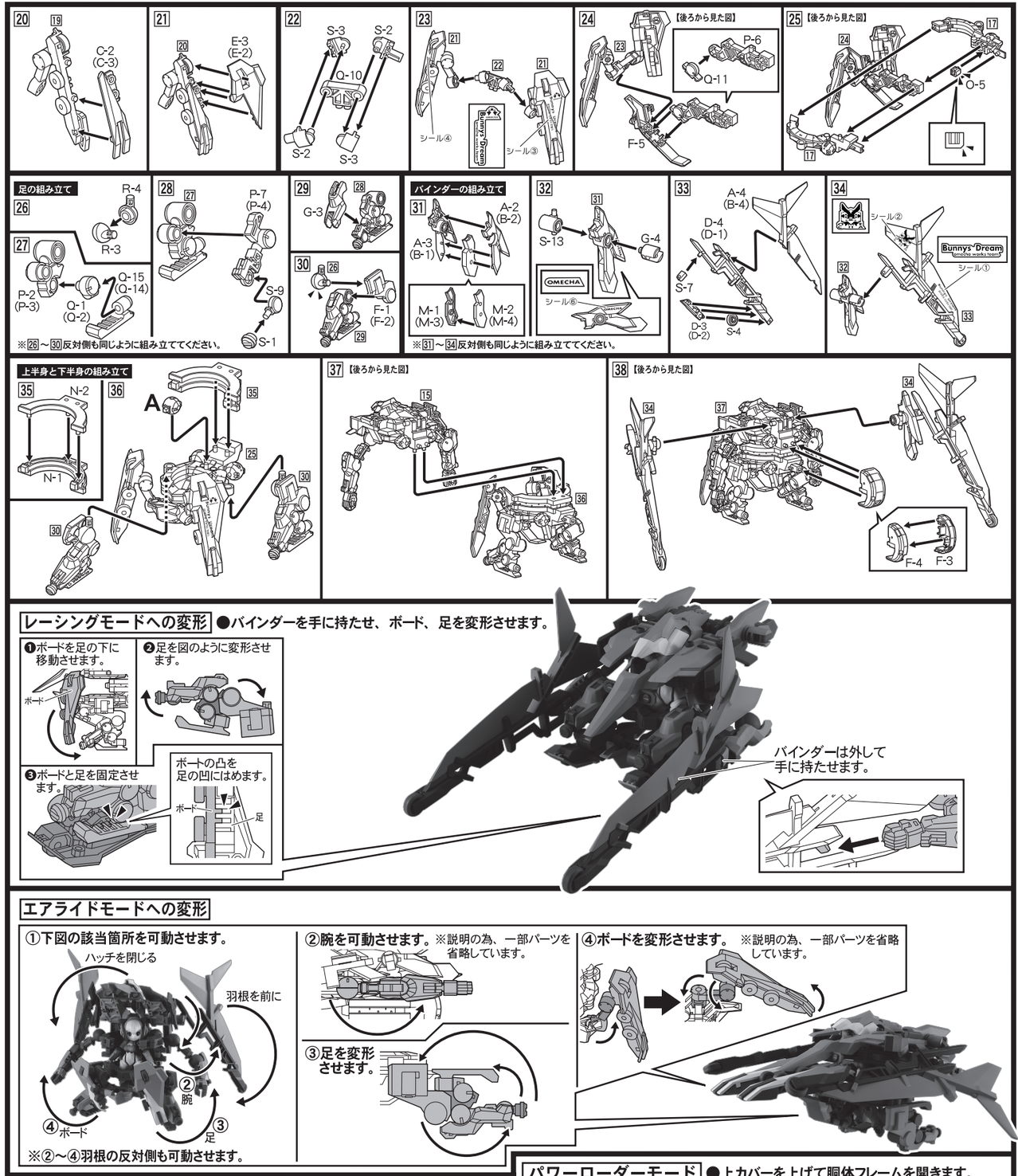

レーシングモードへの変形 ●バインダーを手に持たせ、ボード、足を変形させます。

❶ボードを足の下に移動させます。

❷足を図のように変形させます。

❸ボードと足を固定させます。

ボードの凸を足の凹にはめます。

エアライドモードへの変形

①下図の該当箇所を可動させます。

※②～④羽根の反対側も可動させます。

②腕を可動させます。※説明の為、一部パーツを省略しています。

③足を変形させます。

④ボードを変形させます。※説明の為、一部パーツを省略しています。

パワーローダーモード ●上カバーを上げて胴体フレームを開きます。

36のAの凸をフィギュア後ろの凹へはめて固定します。

フィギュア後ろの凹へ

搭乗時は図のパーツを外します。

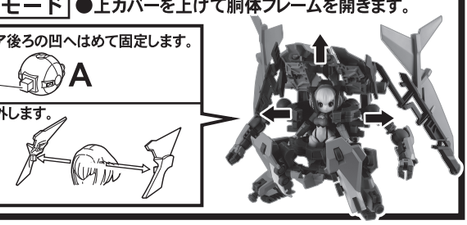

台座

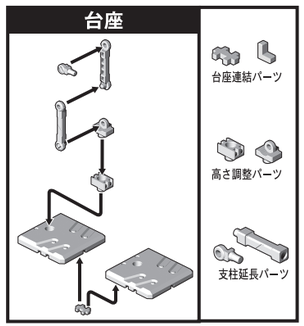

延長関節

延長関節を差し換えることによってボージングの幅が格段に広がります。汎用延長関節は好きな箇所に差し換えてお使いください。股関節用延長関節は図を参考に上下左右注意して取り付けてください。

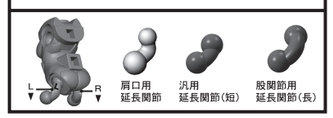

※画像と商品とは多少異なりますのでご了承ください。

© MegaHouse

MegaHouse　BANDAI NAMCO